


BALANÇO PATRIMONIAL EM 31 DE DEZEMBRO
ATIVO
(Em Reais 1)


	Nota Explicativa	2.023	2.022
ATIVO CIRCULANTE		1.330.312.951	1.328.201.232
CAIXA E EQUIVALENTES DE CAIXA	4.	96.547.663	83.552.302
Caixa e bancos		33.183.991	27.530.867
Aplicações financeiras de liquidez imediata		63.363.672	56.021.435
CONTAS A RECEBER DE CLIENTES E OUTROS RECEBÍVEIS		1.223.497.150	1.236.153.265
Convênios públicos, privados e atendimentos a particulares	5.	167.115.410	151.281.396
Contratos de Gestão compartilhada/Convênios a realizar	9.	302.212.406	437.396.149
Impostos e contribuições a recuperar		0	0
Outras contas a receber		28.166.965	2.058.100
Transferências internas entre unidades	10.	726.004.426	645.517.854
(-) Provisão para perdas com créditos de liquidação duvidosa		-2.057	-100.233
ESTOQUES		10.268.138	8.495.665
Medicamentos e materiais de consumo		10.268.138	8.495.665
ATIVO NÃO CIRCULANTE		96.402.317	104.576.277
RECEBÍVEIS EM LONGO PRAZO		87.103.487	96.306.798
Depósitos e Cauções		257.736	298.128
Contratos de Gestão compartilhada/Convênios a realizar	9.	86.845.751	96.008.670
IMOBILIZADO	6.	9.287.931	8.258.579
Imóveis, edificações e instalações		9.150.891	9.150.890
Máquinas, aparelhos e equipamentos		798.858	504.598
Veículos		350.802	350.802
Móveis e utensílios		1.463.397	507.272
(-) Depreciação acumulada		-2.476.017	-2.254.982
INTANGÍVEIS		10.899	10.899
Direito de uso de softwares		10.899	10.899
TOTAL DO ATIVO		1.426.715.268	1.432.777.509

(As notas explicativas integram o conjunto das demonstrações financeiras)

Catanduva, 31 de Dezembro de 2023




Dr. Luciano Lopes Pastor
Diretor Presidente
CPF nº 205.467.898-89




José Ricardo Martin Guerra
Contador
CPF nº 085.346.588-62
CRC: 1SP204207/0-0


Os abaixo assinados, membros do Conselho Fiscal do Hospital Mahatma Gandhi, após verificarem as contas e os documentos do ano 2023, são de parecer que as mesmas devem ser aprovadas.



Israel De Oliveira Junior
CPF nº 071.650.608-47



Marcos Junqueira Pedrazzoli
CPF nº 170.608.638-50



Robson Estênio da Silva
CPF nº 218.117.018-50

BALANÇO PATRIMONIAL EM 31 DE DEZEMBRO
PASSIVO E PATRIMÔNIO LÍQUIDO
(Em Reais 1)


	Nota Explicativa	2.023	2.022
PASSIVO CIRCULANTE		1.288.771.947	1.285.165.335
Empréstimos e financiamentos	11.	2.599.836	2.334.346
Fornecedores		98.083.464	82.387.346
Obrigações trabalhistas	7.	62.331.959	60.127.727
Impostos e Contribuições diversas	8.	20.047.488	19.932.661
Contratos de Gestão Compartilhada/Convênios a Realizar	9.	302.212.406	437.396.149
Outras contas a pagar		77.492.368	37.468.594
Transferências internas entre unidades	10.	726.004.426	645.518.512
PASSIVO NÃO CIRCULANTE		104.964.104	104.156.518
Empréstimos e financiamentos	11.	7.183.843	6.236.896
Provisão para contingências judiciais		10.934.510	1.910.952
Contratos de Gestão Compartilhada/Convênios a Realizar	9.	86.845.751	96.008.670
PATRIMÔNIO LÍQUIDO		32.979.217	43.455.656
Patrimônio social	12.	26.279.421	36.705.717
Superávits e déficits acumulados		26.279.421	36.705.717
Ajuste de Avaliação Patrimonial		6.699.796	6.749.939
TOTAL DO PASSIVO		1.426.715.268	1.432.777.509

(As notas explicativas integram o conjunto das demonstrações financeiras)

Catanduva, 31 de Dezembro de 2023




Dr. Luciano Lopes Pastor
Diretor Presidente
CPF nº 205.467.898-89




José Ricardo Martin Guerra
Contador
CPF nº 085.346.588-62
CRC: 1SP204207/0-0


Os abaixo assinados, membros do Conselho Fiscal do Hospital Mahatma Gandhi, após verificarem as contas e os documentos do ano 2023, são de parecer que as mesmas devem ser aprovadas.



Israel de Oliveira Junior
CPF nº 071.650.608-47



Marcos Junqueira Pedrazzoli
CPF nº 170.608.638-50



Robson Estênio da Silva
CPF nº 218.117.018-50

DEMONSTRAÇÃO DO RESULTADO DO EXERCÍCIO
SUPERÁVIT / (DÉFICIT)
(Em Reais 1)


	Nota Explicativa	Período	
		De 01/JAN./2023 a 31/DEZ./2023	De 01/JAN./2022 a 31/DEZ./2022
RECEITA COM PRESTAÇÃO DE SERVIÇOS EM SAÚDE		726.540.107	575.362.335
Recursos Provenientes da Prestação de Serviços em Saúde		726.540.107	575.362.335
Receita com Convênios e Subvenções Governamentais	13.1	724.510.606	573.336.386
Receita com Convênios Privados e Atendimentos a Particulares		2.029.501	2.025.948
Outras receitas		0	0
(-) DEDUÇÕES DA RECEITA BRUTA		-900.023	-5.011.158
Glosas em convênios		-715.383	-4.844.583
Impostos e Contribuições		-184.640	-166.574
RECEITA OPERACIONAL LIQUIDA		725.640.084	570.351.177
CUSTO DAS MERCADORIAS E SERVIÇOS VENDIDOS		-734.094.615	-614.074.668
Pessoal e encargos	14.	-287.580.241	-238.230.457
Materiais de uso e consumo e gastos gerais	14.	-446.514.374	-375.844.211
Outros custos gerais		0	0
SUPERÁVIT / (DEFICIT) OPERACIONAL BRUTO		-8.454.531	-43.723.491
RECEITAS E DESPESAS OPERACIONAIS		-13.550.351	-17.806.352
Despesas administrativas		-45.083.121	-48.559.657
Materiais de uso e consumo e gastos gerais	14.	-45.083.121	-42.984.911
Outras despesas operacionais		0	-5.574.746
Outras receitas operacionais		31.532.770	30.753.306
SUPERÁVIT / (DEFICIT) DO EXERCÍCIO ANTES DAS DESPESAS E RECEITAS FINANCEIRAS		-22.004.882	-61.529.842
Despesas e Receitas Financeiras		12.361.696	17.956.084
Despesas Financeiras		-1.582.833	-1.439.672
Receitas Financeiras		13.944.529	19.395.756
SUPERÁVIT / (DEFICIT) DO EXERCÍCIO ANTES DAS PARTICIPAÇÕES		-9.643.186	-43.573.758
BENEFÍCIO TRIBUTÁRIO AUFERIDO		76.232.868	68.241.334
ISENÇÕES E IMUNIDADES	17.	-76.232.868	-68.241.334
Contribuição Previdenciária Patronal		-54.463.665	-50.676.083
COFINS		-21.769.203	-17.565.252
Contribuição Social sobre o Lucro		0	0
SUPERÁVIT / (DÉFICIT) DO EXERCÍCIO		-9.643.186	-43.573.758

(As notas explicativas integram o conjunto das demonstrações financeiras)


Catanduva, 31 de Dezembro de 2023




Dr. Luciano Lopes Pastor
Diretor Presidente
CPF nº 205.467.898-89




Israel de Oliveira Junior
CPF nº 071.650.608-47



Marcos Junqueira Pedrazzoli
CPF nº 170.608.638-50



José Ricardo Martin Guerra
Contador
CPF nº 085.346.588-62
CRC: 1SP204207/0-0




Robson Estênio da Silva
CPF nº 248.117.018-50

DEMONSTRAÇÃO DOS RESULTADOS ABRANGENTES


	2023	2022
Resultado Líquido do Exercício	(9.643.186)	(43.573.758)
(+ -) Outros Resultados Abrangentes - Ajustes em recebíveis de exercícios anteriores	(833.253)	(2.921.897)
Ajustes por Avaliação Patrimonial	50.143	170.025
Realização do Ajuste por Avaliação Patrimonial por depreciações e baixas	50.143	170.025
Planos de Pensão – Benefícios a Empregados	0	0
(+ -) Ganhos e Perdas Atuarias em Planos de Previdência Complementar	0	0
(+ -) Tributos sobre Ganhos e Perdas Atuarias	0	0
Ajustes de Conversão das Demonstrações Contábeis	0	0
(+ -) Ganhos e Perdas de Conversão das Demonstrações Contábeis para o Exterior	0	0
(+ -) Tributos sobre Ajustes de Conversão das Demonstrações Contábeis para o Exterior	0	0
Ajustes de Avaliação Patrimonial – Ativos Financeiros	0	0
(+ -) Ganhos e Perdas na Remuneração de Ativos Financeiros Disponíveis para Vendas	0	0
(+ -) Tributos sobre Ajustes de Instrumentos Financeiros	0	0
Ajustes de Avaliação Patrimonial – instrumentos de Hedge	0	0
(+ -) Ganhos e Perdas em Instrumentos de Hedge em Fluxo de Caixa	0	0
(+ -) Tributos sobre Ajustes de Instrumentos Financeiros	0	0
Resultado Abrangente da Equivalência Patrimonial	0	0
(+ -) Resultado Abrangente de Empresas Investidas Reconhecidos pelo MEP	0	0
(=) Resultado Abrangente do Período	(10.426.296)	(46.325.630)

(As Notas Explicativas integram o conjunto das Demonstrações Contábeis)

Catanduva, 31 de Dezembro de 2023



Dr. Luciano Lopes Pastor
Diretor Presidente
CPF nº 205.467.898-89




José Ricardo Martin Guerra
Contador
CPF nº 085.346.588-62
CRC: 1SP204207/0-0

DEMONSTRAÇÃO DAS MUTAÇÕES DO PATRIMÔNIO LÍQUIDO
PERÍODO DE 01 DE JANEIRO DE 2022 A 31 DE DEZEMBRO DE 2023
(Em Reais 1)


CONTA	PATRIMÔNIO SOCIAL		AJUSTE DE AVALIAÇÃO PATRIMONIAL	TOTAL
	Superávitse Déficits Acumulados	Superávit do Exercício		
DESCRIÇÃO				
SALDOS EM 01 DE JANEIRO DE 2022	83.031.347	0	6.919.964	89.951.311
Ajustes de Exercícios Anteriores	-2.921.897	0	0	-2.921.897
Ajuste de saldo por depreciações	170.025	0	-170.025	0
Superavit / (Deficit) do Exercício	0	-43.573.758	0	-43.573.758
Transferência para Patrimônio Social	-43.573.758	43.573.758	0	0
SALDOS EM 31 DE DEZEMBRO DE 2022	36.705.717	0	6.749.939	43.455.656
Ajustes de Exercícios Anteriores	-833.253	0	0	-833.253
Ajuste de saldo por depreciações	50.143	0	-50.143	0
Superavit / (Deficit) do Exercício	0	-9.643.186	0	-9.643.186
Transferência para Patrimônio Social	-9.643.186	9.643.186	0	0
SALDOS EM 31 DE DEZEMBRO DE 2023	26.279.421	0	6.699.796	32.979.217

(As notas explicativas integram o conjunto das demonstrações financeiras)

Catanduva, 31 de Dezembro de 2023



Dr. Luciano Lopes Pastor
Diretor Presidente
CPF nº 205.467.898-89




José Ricardo Martin Guerra
Contador
CPF nº 085.346.588-62
CRC: 1SP204207/0-0

DEMONSTRAÇÃO DOS FLUXOS DE CAIXA
METODO INDIRETO
(Em Reais 1)


	PERÍODO DE	
	01/JAN./2023 A 31/DEZ./2023	01/JAN./2022 A 31/DEZ./2022
1 - FLUXO DE CAIXA DAS ATIVIDADES OPERACIONAIS	12.992.918	8.343.307
Resultado liquido ajustado	-1.330.022	-45.960.007
Superavit / (Déficit) do exercício	-9.643.186	-43.573.758
Ajustes		
Depreciações e amortizações	221.035	213.301
Provisão para perdas com créditos de liquidação duvidosa	-98.176	3.640
Provisão para contingencias judiciais	9.023.558	318.707
Transferencias para o patrimonio social	-833.253	-2.921.897
Acrescimos / Decréscimos do ativo circulante	20.144.737	-893.335.301
Contas a receber de clientes e outros recebíveis	21.917.210	-896.302.648
Estoques	-1.772.473	2.967.347
Acrescimos / Decréscimos do passivo circulante	-5.821.797	947.638.616
Fornecedores	15.696.118	826.056
Obrigações trabalhistas	2.204.232	9.823.191
Impostos, taxas e contribuições diversas	114.827	4.517.618
Contratos de Gestão Compartilhada/Convênios a Realizar	-135.183.743	250.067.239
Outras contas a pagar	111.346.769	682.404.512
2 - FLUXO DE CAIXA DAS ATIVIDADES DE INVESTIMENTOS	-1.250.386	-546.473
Pagamentos de aquisições do imobilizado	-1.250.386	-546.428
Pagamentos de aquisições de intangíveis	0	-45
3 - FLUXO DE CAIXA DAS ATIVIDADES DE FINANCIAMENTOS	1.252.829	1.857.194
Depositos e cauções	40.392	15.913
Empréstimos e financiamentos	1.212.437	1.841.281
4 - VARIAÇÃO DAS DISPONIBILIDADES NO PERÍODO	12.995.361	9.654.028
5 - RESUMO		
Caixa e equivalentes de caixa no inicio do exercício	83.552.302	73.898.273
Variação das disponibilidades no período	12.995.361	9.654.029
Caixa e equivalentes de caixa no final do exercício	96.547.663	83.552.302

(As notas explicativas integram o conjunto das demonstrações financeiras)

Catanduva, 31 de Dezembro de 2023



Dr. Luciano Lopes Pastor
Diretor Presidente
CPF nº 205.467.898-89




José Ricardo Martin Guerra
Contador
CPF nº 085.346.588-62
CRC: 1SP204207/0-0

DEMONSTRAÇÃO DO VALOR ADICIONADO
(Em Reais 1)


	PERÍODO DE	
	01/JAN./2023 A 31/DEZ./2023	01/JAN./2022 A 31/DEZ./2022
VALOR ADICIONADO A DISTRIBUIR		
RECEITAS	<u>757.172.854</u>	<u>601.104.483</u>
Prestação de serviços de saúde	726.540.107	575.362.335
Outras receitas operacionais	31.532.770	30.753.306
(-) Deduções das receitas	-900.023	-5.011.158
INSUMOS ADQUIRIDOS DE TERCEIROS	<u>-491.376.460</u>	<u>-424.190.567</u>
Despesas gerais e materiais de consumo	-491.376.460	-418.615.821
Outras despesas operacionais	0	-5.574.746
VALOR ADICIONADO BRUTO	<u>265.796.394</u>	<u>176.913.916</u>
RETENÇÕES	<u>-221.035</u>	<u>-213.301</u>
Depreciações, amortizações e exaustões	-221.035	-213.301
VALOR ADICIONADO LIQUIDO PRODUZIDO PELA ENTIDADE	<u>265.575.359</u>	<u>176.700.615</u>
VALOR ADICIONADO RECEBIDO EM TRANSFERENCIA	<u>13.944.529</u>	<u>19.395.756</u>
Receitas financeiras	13.944.529	19.395.756
VALOR ADICIONADO TOTAL A DISTRIBUIR	<u>279.519.888</u>	<u>196.096.370</u>
DISTRIBUIÇÃO DO VALOR ADICIONADO		
DESPESAS FINANCEIRAS	<u>1.582.833</u>	<u>1.439.672</u>
PRESTAÇÃO DE SERVIÇOS DE SAÚDE	<u>287.580.241</u>	<u>238.230.457</u>
Despesas com pessoal e encargos	287.580.241	238.230.457
SUPERAVIT / (DEFICIT) DO EXERCICIO	<u>-9.643.186</u>	<u>-43.573.758</u>
VALOR ADICIONADO DISTRIBUIDO	<u>279.519.888</u>	<u>196.096.370</u>

(As notas explicativas integram o conjunto das demonstrações financeiras)

Catanduva, 31 de Dezembro de 2023



Dr. Luciano Lopes Pastor
Diretor Presidente
CPF nº 205.467.898-89



José Ricardo Martin Guerra
Contador
CPF nº 085.346.588-62
CRC: 1SP204207/0-0